



INSPIRATION

Belægning
og støttemure

Vi inspirerer til spændende løsninger, som kan tilpasses de ønsker, du har til dit udemiljø.

Dit udemiljø er nemlig mere end blot en terrasse eller en indkørsel. Det er en del af hele dit hjem og skal gerne bidrage til, at det er et sted, som fungerer rent praktisk, og som giver dig de rammer, du trives godt i.

God inspirationstur rundt i vores verden af sten.

INSPIRATION #2

Indhold

BELÆGNING

MODERN

| | |
|--------------------------|---|
| Nordic Line fliser | 6 |
|--------------------------|---|

URBAN

| | |
|-----------------|----|
| Euro-line | 16 |
| Hacienda | 18 |
| Plaza | 20 |
| Caliza | 22 |
| Kopsten | 24 |

CLASSIC

| | |
|-----------------------|----|
| Herregårdssten | 28 |
| Hjertingsten | 36 |
| Kantafgrænsning | 38 |
| Slotssten | 40 |
| Ø-Holm | 44 |

GREEN

| | |
|--------------------|----|
| Græsarmering | 48 |
|--------------------|----|

STØTTEMURE

MODERN

| | |
|-------------------------|----|
| Nordic Trend Wall | 52 |
| Nordic Wall | 54 |
| L-støttemur | 56 |
| Trappetrin | 58 |

URBAN

| | |
|--------------------|----|
| Royal | 64 |
| Havesten | 66 |
| Nordic Block | 68 |

CLASSIC

| | |
|---------------------|----|
| Super 8 | 72 |
| BB-Mur | 74 |
| Lock-Block | 76 |
| Lock-Block XL | 78 |
| Tensar Wall® | 80 |
| Maxi-Block | 84 |
| Scanstone® | 86 |

DIVERSE

| | |
|----------------------------|----|
| Tegn dit haveprojekt | 88 |
| Tjekliste | 94 |
| Råd og vejledning | 95 |

SYMBOLER



Kan anvendes til persontrafik




Kan anvendes til personbiler

MODERN

Nordic Line fliserne i MODERN-serien er det flotte holdbare valg til din udendørs belægning. Og trenden går mod store fliser, når terrassen skal anlægges.

De store fliser giver et roligt, stilrent og tidløst udtryk. En gammel kending, som ikke går af mode.





MODERN NORDIC LINE FLISER

STØRRELSER

| | | | |
|---------|----------|---------|----------|
| 15 x 60 | 30 x 30 | 40 x 40 | 60 x 90 |
| 20 x 20 | 30 x 60 | 40 x 80 | 60 x 60 |
| 20 x 40 | 30 x 90 | 45 x 90 | 90 x 90 |
| 25 x 50 | 30 x 120 | 50 x 50 | 90 x 120 |

FARVER



Grå

Koks

ANVENDELSE



PASSER TIL →

| | |
|-------------------|---------|
| Nordic Trend Wall | side 52 |
| Nordic Wall | side 54 |
| Royal | side 64 |



Modul 40



Modul 60



Øverst: Modul 30
Venstre: Modul 30
Højre: Modul 30





Øverst: Modul 30
Venstre: Modul 30
Nederst: Modul 30
Højre: Modul 40

Modsatte side: Modul 30





Øverst: Modul 40

Nederst: Kopsten 10 x 10



Øverst: Modul 40
Venstre: Modul 30
Højre: Modul 30

Modsatte side: Modul 40



URBAN

Vælg en belægning, så der er god sammenhæng mellem hus og udemiljø. Med URBAN serien får du en følelse af eksklusivitet.

Serien er inspireret fra syden, og hver sten har sit eget unikke udtryk.

Fliserne har en spændende ujævn struktur.

URBAN giver dig mulighed for at skabe en helt speciel belægning.





URBAN EURO-LINE


STØRRELSER

40 x 40
60 x 60

FARVER



Perla



Carbona

ANVENDELSE



PASSER TIL →

Nordic Trend Wall
Nordic Wall

side 52
side 54





URBAN HACIENDA

STØRRELSER

Flere formater (sammenhængende)

FARVER



Gråmix



Gulmix

ANVENDELSE



PASSER TIL →

Nordic Trend Wall
Nordic Wall

side 52
side 54





URBAN PLAZA

STØRRELSER
40 x 60

FARVER



Koks

ANVENDELSE



PASSER TIL →

Nordic Trend Wall
Nordic Wall

side 52
side 54





URBAN CALIZA

STØRRELSER

60 x 60

FARVER



Onyx

ANVENDELSE



PASSER TIL →

Nordic Trend Wall
Nordic Wall

side 52
side 54





URBAN KOPSTEN

STØRRELSER

10 x 10 fas og brud

14 x 14 brud

Brud: Afslåede kanter

Fas: Affasede kanter

FARVER



Grå



Koks

ANVENDELSE



PASSER TIL →

BB-Mur

side 74

Lock-Block

side 76

Tensar Wall®

side 80

Scanstone®

side 86



Kopsten 14 x 14, brud



Modul 40 med 10 x 10 kopsten, fas



Modul 30 med kopsten, fas


CLASSIC

Der er rigtig mange belægningssten at vælge imellem. Små, store, næsten runde, firkantede og rektangulære.

Vigtigst er, at du vælger den belægningssten, som passer til dit hus og din byggestil.

CLASSIC-serien er oplagt til kreative løsninger med stor variation i læggemønster.





CLASSIC HERREGÅRDSSTEN

STØRRELSER

14 x 14 brud og fas
14 x 21 brud

10,5 x 14 brud
21 x 28 brud og fas, MEGA
28 x 28 brud

Brud: Afslåede kanter
Fas: Affasede kanter

FARVER



Grå



Gråmix



Koks



Gylden



Nougat



Rødmix

ANVENDELSE



PASSER TIL →


BB-Mur side 74
Lock-Block side 76
Tensar Wall® side 80
Scanstone® side 86





Øverst: Herregårdssten, 14 x 21
Venstre: Herregårdssten MEGA 21 x 28
Højre: Herregårdssten 14 x 21






Øverst højre: Herregårdssten 14 x 21
Øverst venstre: Herregårdssten 14 x 21
Midt: Herregårdssten 14 x 21
Nederst: Herregårdssten Flexline


Modsatte side: Herregårdssten 14 x 21



Øverst: Herregårdssten 14 x 21
Venstre: Herregårdssten MEGA 14 x 28
Højre midt: Herregårdssten 14 x 14
Højre nederst: Herregårdssten 14 x 14
Motsatte side: Herregårdssten 28 x 28







Højre: Herregårdssten, koks og gylden
Venstre: Herregårdssten, rød mix
Nederst: Herregårdssten, grå

CLASSIC HJERTINGSTEN

STØRRELSER

14 x 10,5

14 x 14

14 x 21

FARVER



Grå



Gråmix



Koks



Rødmix

ANVENDELSE



PASSER TIL →

Nordic Trend Wall side 52

Nordic Wall side 54

Royal side 64

Nordic Block side 68





Øverst: Flise modul 30 og hjertingsten, 14 x 21
Venstre: Hjertingsten, 14 x 21
Højre: Hjertingsten, 14 x 21

CLASSIC

KANTAFGRÆNSNING

STØRRELSER

14 x 21 x 14 fas og brud

17,5 x 35 x 14 fas og brud

21 x 42 x 14 brud

Brud: Afslåede kanter

Fas: Affasede kanter

FARVER



Grå



Gråmix



Koks

ANVENDELSE

Kan bruges til afgrænsning mellem belægning, græsplæne, højbede samt til afgrænsning for robotplæneklipper og som lave støttemure.

PASSER TIL →

Nordic Line fliser

side 6


Herregårdssten

side 28

Hjertingsten

side 36





CLASSIC SLOTSSTEN

STØRRELSER

10 x 20

10 x 30

10 x 60 x 17,5 (kantafgrænsning)

FARVER



Grå



Koks

ANVENDELSE




PASSER TIL →

Royal side 64

Nordic Block side 68

Tensar Wall® side 80





Slotssten, grå





Øverst: Slotsten
Venstre: Slotsten, kantafgræsning
Højre: Slotsten, grå og koks

CLASSIC Ø-HOLM

STØRRELSER

Asymmetrisk

FARVER



Grå



Gråmix



Koks



Gylden



Nougat



Rødmix

ANVENDELSE



PASSER TIL →

Royal

side 64

Nordic Block

side 68

Tensar Wall®

side 80





GREEN

Få vandet drænet væk fra belægningen med vores GREEN-serie.

En serie af permable-sten som lader vandet sive hurtigt væk fra din indkørsel, og som sikrer, at kloaken ikke overbelastes.





GREEN GRÆSARMERING

STØRRELSER

| | |
|-------------|-----------------|
| 22,5 x 22,5 | - 10% græsareal |
| 22,2 x 22,2 | - 25% græsareal |
| 21 x 21 | - 75% græsareal |
| 20 x 20 | - 75% græsareal |
| 40 x 30 | - 32% græsareal |

FARVER



Grå

ANVENDELSE





Græsarmring G25

MODERN STØTTEMURE

Støttemure skal inspirere og give et udtryk, der falder i et med resten af dit hjem.

Se også hvilke sten, der passer til din støttemur i MODERN-serien. En flot stil med rene lige linjer.

Nordic Trend Wall





MODERN NORDIC TREND WALL

STØRRELSER

Murblok
90 x 18 x 8

Antal pr. m²: 13,89 stk.

Topplade
90 x 18 x 5,5

FARVER



Grå




Koks

PASSER TIL →

Nordic Line fliser
Modul 30, 40, 50, 60 og 90

side 6





MODERN NORDIC WALL

STØRRELSER

Murblok
60 x 30 x 12

Antal pr. m²: 13,89 stk.

Topplade
60 x 30 x 10

FARVER



Grå



Koks

PASSER TIL →

Nordic Line fliser
Modul 30, 40, 50, 60 og 90

side 6





MODERN L-STØTTEMUR

STØRRELSER

600 x 80
1000 x 80
1200 x 80
1600 x 80

Fås som styrke 5 kN/m² og 20 kN/m²

FARVER



Grå

PASSER TIL →

| | |
|--------------------|---------|
| Nordic Line fliser | side 6 |
| Herregårdssten | side 28 |
| Hjertingsten | side 36 |





MODERN TRAPPETRIN

STØRRELSER

30 x 30 x 18
60 x 30 x 18

30 x 35 x 15
60 x 35 x 15

30 x 40 x 15
50 x 40 x 14
60 x 40 x 15

100 x 40 x 14
120 x 40 x 15


FARVER



Grå



Koks










URBAN STØTTEMURE

Vær din egen indretningsarkitekt. Du kan nemt og hurtigt skabe flotte miljøer med de mange løsninger i vores URBAN-serie.

Stenen er meget fleksibel og nem at arbejde med. En del af støttemurene er udviklet med et unikt låsesystem.

Det betyder, at du kan bygge mure der hælder, trappende mure eller lodrette mure.





URBAN ROYAL

STØRRELSER

- 25 x 30 x 18,8 glat og knækket
- 25/22 x 30 x 18,8 glat (drejesten)
- 12,5 x 30 x 18,8 glat og knækket (endesten)
- 57,35 x 30 x 18,8 glat (hjørnesten)

Antal pr. m²: 21,5 stk.

FARVER



Grå



Koks

PASSER TIL →

- Nordic Line fliser side 6
- Herregårdssten side 28
- Hjertingsten side 36





URBAN HAVESTEN

STØRRELSER

22 x 57,2 x 11

Antal pr. m²: 20,8 stk.

Havesten leveres som en dobbelt sten.
Det betyder, at den skal knækkes, inden den bygges op.

FARVER



Grå



Koks

PASSER TIL →

Nordic Line fliser
Herregårdssten
Hjertingsten

side 6
side 28
side 36





URBAN NORDIC BLOCK

STØRRELSER

Murblok
30 x 17,5 x 15
15 x 30 x 15 (hjørnestein)

Antal pr. m²: 22,5 stk.

Topplade:
31 x 60 x 7

FARVER




Grå



Koks

PASSER TIL →

| | |
|--------------------|---------|
| Nordic Line fliser | side 6 |
| Herregårdssten | side 28 |
| Hjertingsten | side 36 |






CLASSIC STØTTEMURE

Flotte enestående udemiljøer kan skabes i vores CLASSIC-serie.

Både rustikke og stilrene løsninger med eller uden topplade. Låsekanten sikrer mod udskridning, og støttemuren er derfor bl.a. god til høje, lodrette mure.



Tensar Wall®



CLASSIC SUPER 8

STØRRELSER

50 x 25 x 15

Antal pr. m²: 13,33 stk.

FARVER



Grå




Koks

PASSER TIL →

Nordic Line fliser
Herregårdssten
Hjertingsten

side 6
side 28
side 36





CLASSIC BB-MUR

STØRRELSER

Murblok
29 x 58 x 15
29 x 58 x 15 (hjørnestein)


Antal pr. m²: 11,49 stk.

Topplade:
60 x 31 x 7

FARVER



Grå



Koks



Rødmix

PASSER TIL →

Nordic Line fliser
Herregårdssten
Hjertingsten

side 6
side 28
side 36





CLASSIC LOCK-BLOCK

STØRRELSER

Murblok
30 x 17,5 x 15
15 x 30 x 15 (hjørnestein)

Antal pr. m²: 22,5 stk.

Topplade:
31 x 60 x 7

FARVER



Grå



Koks



Rødmix

PASSER TIL →

| | |
|--------------------|---------|
| Nordic Line fliser | side 6 |
| Herregårdssten | side 28 |
| Hjertingsten | side 36 |





CLASSIC

LOCK-BLOCK XL

STØRRELSER

Murblok
26 x 30 x 15

Antal pr. m²: 22,2 stk.

Topplade
31 x 60 x 7

FARVER



Grå



Koks




Rødmix

PASSER TIL →

Nordic Line fliser
Herregårdssten
Hjertingsten

side 6
side 28
side 36





CLASSIC TENSAR WALL®

STØRRELSER

Murblok:
40 x 20 x 15
40 x 20 x 15 (hjørnestein)
20 x 20 x 15 (endestein)

Antal pr. m²: 16,7 stk.

Topplade:
40 x 20 x 15

FARVER



Grå



Koks

PASSER TIL →

| | |
|--------------------|---------|
| Nordic Line fliser | side 6 |
| Herregårdssten | side 28 |
| Hjertingsten | side 36 |









CLASSIC MAXI-BLOCK

STØRRELSER

17,5 x 35 x 14 fas og brud

Antal pr. m²: 20,4 stk.

Brud: Afslåede kanter
Fas: Affasede kanter

FARVER



Grå



Koks

PASSER TIL →

| | |
|--------------------|---------|
| Nordic Line fliser | side 6 |
| Herregårdssten | side 28 |
| Hjertingsten | side 36 |





CLASSIC SCANSTONE®

STØRRELSER

40/27 x 22 x 15

20/13,5 x 22 x 15 (halve sten)

13,3/26,6 x 22 x 15 (hjørnestein)

Antal pr. m²: 16,66 stk.

FARVER



Grå



Koks

PASSER TIL →

Nordic Line fliser

side 6

Herregårdssten

side 28

Hjertingsten

side 36









Tegn dit haveprojekt

At gøre ude til hjemme kræver noget af dig. Af den måde du indretter dine miljøer på. De linjer du tegner, og den stemning du skaber.

Vi har udviklet en serie af produkter, som gør det nemmere for dig at skabe det rigtige udeliv for dig og din familie.

Det er det, vi hjælper dig med:
At gøre ude til hjemme.

Brug de efterfølgende sider til at skabe inspirerende miljøer i din have.

Tjekliste

- Fugesand _____
 - Vaterpas _____
 - Afrettersæt _____
 - Gummihammer _____
 - Murske _____
 - Handsker _____
 - Løftegrej _____
 - Murersnor _____
 - Opretholdelse af væskebalancen _____
- _____
- _____
- _____
- _____
- _____
- _____
- _____
- _____
- _____
- _____
- _____
- _____
- _____
- _____
- _____
- _____
- _____
- _____

Råd og vejledning

Fuger forhindrer kantafskalninger

Hvis stenene ligger helt tæt (knasfuge), kan der opstå kantafskalninger i toppen og i bunden. Fugerne skal kunne optage de små ikke synlige sætninger og sporkøring, der uvilkaarligt vil komme med tiden på en belægning. Når en belægning påvirkes af et hjul på et tungt køretøj, vil overfladen få en elastisk nedbøjning på op til 2 mm, denne bevægelse skal også kunne optages i fugerne.

Ukrudtsbekæmpelse

For at undgå at ukrudt spirer i fugerne, er det vigtigt at lave et godt forarbejde. Fyldte fuger forringer ukrudtets mulighed for at etablere sig og gør det sværere for ukrudtsfrø at lægge sig i fugen. Ved at feje belægningen ofte, stresses ukrudtet. Der hvor der er slid/trafik kommer der ikke ukrudt. Der bør laves en god afgrænsning op til beplantning. Det ukrudt der kommer skal bekæmpes så ofte som muligt, så det ikke udvikler sig og spreder flere frø. Er fugerne ikke helt fyldte, samles ukrudtsfrø i fugerne og kan spire i fred mellem stenene. Det er derfor meget vigtigt at sørge for, at fugerne altid er fyldte med et egnet fugemateriale.

Mål/byggemål

Alle produkter benævnes med deres byggemål, f. eks 100 x 200 x 60 mm. Byggemålet er inkl. fugeknast og fuge (2-5mm). På deklARATIONERNE vil selve belægningsstenens mål fremgå, f.eks. for en 100 x 200 mm sten: 96,75 mm (+1,75 mm) x 196,75 mm (+1,75 mm). Det er ekskl. fugeknast, som typisk har en tykkelse på ca. 1,5 mm.

Kalkudblomstringer

Vand i form af regn, kondensvand eller dug trænger ind i betonens porer og opløser delvist kalken. Opløsningen diffunderer til betonens overflade, hvor vandet fordamper og efterlader et hvidt, tungtopløseligt kalkslør. Kalken nedbrydes langsomt fra betonens overflade og vaskes væk af regnen og andre vejrpåvirkninger i løbet af 2-3 år. Det er ikke nødvendigt at tage forholdsregler imod udblomstringer. Det kan hjælpe at feje belægningen nogle gange med fugesand.

Farvenuancer

Beton er fremstillet af naturmaterialer og følger derfor materialernes naturlige egenskaber, for at skabe et meget dynamisk farvespil i belægningen. Vore leverandører af cement, sand og grus forsøger at levere en vare, som sikrer så ensartet en produktion som muligt. Dette naturlige spil er mest tydeligt i nylagte belægninger og kan i visse tilfælde opfattes som en fejl i belægningen, men det er en del af det udtryk, som betonbelægninger har. Farvespillet sløres dog med tiden. For at mindske risikoen for et iøjnefaldende farvespil, er det vigtigt at tage sten fra flere paller samtidig ved nedlægningen, så stenene blandes mest muligt.

Sådan opnås en flot betonoverflade

Før lægning

- Bestil alle betonsten mv. samtidigt, så det er fra samme produktion.
- Undgå al form for tilsmudsning.
- Lav en grundig planlægning, så korrekt placering, fald, opbygning og niveau af belægningen opnås.

Under lægning

- Tag fra mindst 3 paller ad gangen for at give et naturligt spil i belægningen.
- Lad ikke fugesand ligge på belægningen, fej ren efter fugning.
- Undgå al form for tilsmudsning.

Efter lægning

- Fjern eventuelt fremspirret ukrudt inden det breder sig.
- Efterfyld fuger efter behov.
- Fej jævnlige belægningen.
- Ret eventuelle lunger op, da de samler vand og smuds på belægningen.

Find flere råd og vejledninger på www.rc-beton.dk og www.rbr.dk.



UDSTILLING

Middelfart

HUSET Middelfart, Hindsgavl Allé 2, DK-5500 Middelfart

Vores produkter forhandles hos førende bygge-
markeder og trælastere.

Hvis ikke andet er oplyst, er alle mål angivet i centimeter.

Der tages forbehold for udgåede produkter, trykfejl
samt for sortiments- og produkttekniske ændringer
uden forudgående varsel.

FARVER

Sten er en levende organisme. Det betyder, at sne,
slud og solen kan få farverne på stenene til at variere.
Derfor er de viste farver vejledende. Vi anbefaler altid,
at du tager ud til en af vores forhandlere eller udstillere
og ser på stenene. Angivelse af farverne i kataloget er
ikke et udtryk for produktets udformning men tjener
alene det formål at vise farven.

Ønskes produkter i andre farver, så er I velkomne til at
kontakte nærmeste forhandler.

Se gældende prisliste på rbr.dk og rc.dk



A CRH COMPANY

Betongruppen RBR A/S
Industrivej 8
DK-6800 Varde

Tlf: 7695 1122
www.rbr.dk



A CRH COMPANY

RC Beton A/S
Bjerrevej 80
DK-8840 Rødkærsbro

Tlf: 8665 8055
www.rc.dk

